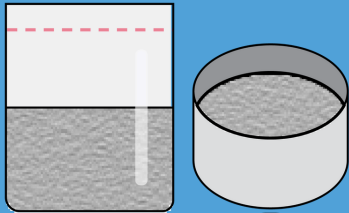


## 1 كيفية التحضير

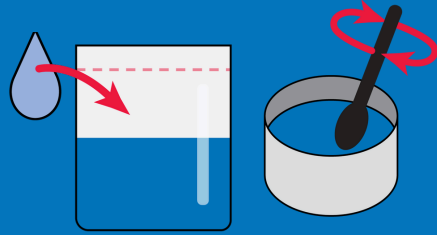
من الأفضل اختبار كل ما تستخدمه، ولكن إذا لم تتمكن من ذلك... استخدم البقايا الموجودة في كيس أو في أداة التحضير، أو كمية صغيرة من المسحوق/المادة المخدرة المطحونة.



### الحقن

حصّر جرعتك باستخدام أداة تحضير أو غطاء جديد، واستخدم البقايا للاختبار

## 2 أضف الماء



### أضف ماءً نظيفًا

بقايا الكيس/أداة التحضير:

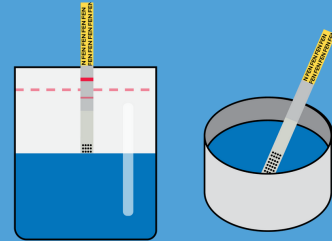
أضف 1/5 ملعقة صغيرة أو 1 سم<sup>3</sup> (مل) من الماء إلى أداة التحضير أو كيس البقايا وامزج جيدًا.

### المساحيق/الكريستالات:


أضف 1 ملعقة صغيرة من الماء (5 مل) لكل 50 ملغ من المسحوق أو الكريستال الذي تقوم باختباره وامزج جيدًا.

## 3 اغمسه

أمسك الجانب الأصفر/الملون من الشريط وأدخل الطرف ذو النقاط البيضاء في السائل، بحيث لا يتجاوز مستوى النقاط:  
أمسكه لمدة 15 ثانية



ضع الشريط على سطح مستوي.



انتظر 3 دقائق للحصول على نتائج الشريط!

## 4 النتيجة

### خط واحد = إيجابي

يدل على وجود الفينتانيل أو مادة تركيبية مشابهة. إذا كنت لا تزال تنوي استخدام المخدرات التي تحتوي على الفينتانيل، اتبع نصائح السلامة الموجودة على ظهر هذه البطاقة!



### خطان = سلبي

لم يتم الكشف عن الفينتانيل أو أي مادة تركيبية مشابهة في المخدرات الخاصة بك



\*تذكر، لا يوجد اختبار دقيق بنسبة 100%. قد تحتوي المادة المخدرة الخاصة بك على الفينتانيل، أو الإيزو/توني، أو الزايلزين/ترانك، أو مواد مغشوشة أخرى. أعد الاختبار بشريط جديد إذا لم تظهر أي خطوط.

## التذكيرات

ستحق الناس معرفة ما يوجد في أدويتهم

- يتم خلط الفنتانيل مع غالبية إمدادات الهيروين!

- غالباً ما يتم الخلط بين الفنتانيل ومسحوق الكوكايين والكوكايين الكراكي. لا يمكن اكتشافه عن طريق التذوق أو الشم أو الرؤية أو اللمس.

- قد تبدو المساحيق البيضاء والصخور متشابهة، لذا قم باختبار موادك.

- احفظ الأدوية/المواد المخدرة بعيداً عن متناول الأطفال والحيوانات الأليفة.

"معدّل من قبل Ashley Shukait Consulting, LLC 2023 تمويل بدعم من منحة استجابة الأفيونيات من وزارة الصحة والخدمات الإنسانية في ميشيغان."

<https://doi.org/10.56137/OPEN.000144>  
updated 11.24

## كم الكمية؟

10 ملغ كافية لتغطية صورة شعر أبراهام لينكون على قطعة نقدية من فئة البنس



ملعقة شاي واحدة (5 مل) تحتوي تقريباً على نفس كمية غطاء زجاجة مشروب غازي أو ماء.



## نصائح للسلامة

- اعرف صحتك ومستوى تحملك
- اجعل إنالوكسون في متناول اليد وجاهزاً
- ابدأ بجرعة منخفضة وبطء
- تجنب خلط المهدئات
- تحرك قليلاً لتشعر بتأثير الجرعة
- استخدم المادة بوجود شخص موثوق وتناوبوا في الاستخدام

## نصائح للسلامة

أنت أكثر عرضة لجرعة زائدة إذا:

- تحملك منخفض
- تشعر بالمرض أو التعب أو الجفاف
- تخلط بين المواد المخدرة، خاصة المهدئات

إذا كنت تستخدم بمفردك:

- استخدم في مكان يمكن العثور عليك فيه
- اطلب من شخص أن يطمئن عليك
- اترك الباب مفتوحاً إذا كان ذلك آمناً
- اتصل بخط الوقاية من الجرعات الزائدة

خط مساعدة الوقاية من الجرعات الزائدة  
في ماساتشوستس: (800) 972-0590

لا تستخدم بمفردك 877-696-1996



أحمّل تطبيق  
:BRAVE

takeACTION

Prevent Opioid Overdoses

# شرائط اختبار الفنتانيل

جَهْز • بَلِّل • اغمس

[www.overdoseaction.org](http://www.overdoseaction.org)

**OPEN**  
Prevention. Treatment. Recovery.

