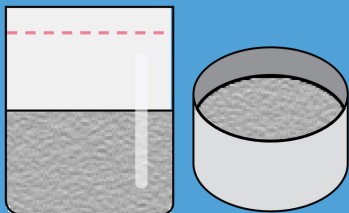


1 PREPARAR

LO MEJOR ES QUE HAGA UNA PRUEBA A TODO LO QUE USE, PERO SI NO PUEDE...

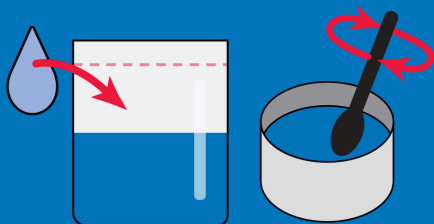
Use los residuos en una bolsita o en un recipiente, o una pequeña cantidad de droga en polvo/triturada.



INYECCIÓN

Prepare la inyección con un nuevo recipiente o tapa y use el residuo para hacer la prueba.

2 AGREGAR AGUA



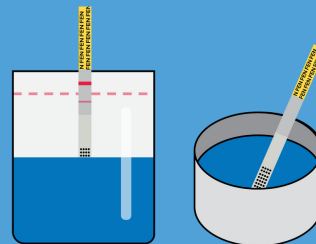
AGREGUE AGUA LIMPIA

Residuos de la bolsita/recipiente
Agregue 1/5 de una cucharadita o 1 cc (ml) de agua al recipiente o bolsa de residuos y mezcle bien. Polvos/Cristales
Agregue 1 cucharadita de agua (5 ml) por cada 50 mg de polvo o cristal que esté probando y mezcle bien.

3 SUMERGIR

Sujete el lado amarillo/coloreado de la tira e introduzca el extremo punteado blanco de la tira en el líquido, no más arriba de los puntos:

SUJÉTELO DURANTE 15 SEGUNDOS



Ponga la tira sobre una superficie plana.



ESPERE 3 MINUTOS PARA VER LOS RESULTADOS DE LA TIRA

4 RESULTADOS

UNA LÍNEA = POSITIVO

Si se ha detectado fentanyl u otro sintético similar: Si aun así va a consumir medicamentos con fentanyl, siga los consejos de seguridad de la parte de atrás de esta tarjeta.



DOS LÍNEAS = NEGATIVO

Si no se ha detectado fentanyl u otra droga sintética similar en sus medicamentos.



*Recuerde que ninguna prueba es 100 % exacta. Es posible que el medicamento aún contenga fentanyl, iso/toni, xylazine/tranq y otros adulterantes.

Repita con una nueva tira si no hay líneas.

RECUERDE

LAS PERSONAS MERECEM SABER QUÉ TIENEN SUS DROGAS.

- El fentanyl se mezcla con la mayor parte del suministro de "heroína"
- El fentanyl suele confundirse con la cocaína en polvo y el crack. No puede detectarse por el gusto, el olfato, la vista o el tacto
- Los polvos blancos y las piedras pueden tener el mismo aspecto, por lo que debe analizar sus drogas
- Guarde las drogas fuera del alcance de los niños y las mascotas

Modificado de Ashley Shukait Consulting, LLC 2023 Financiación respaldada por una subvención estatal de respuesta a los opiáceos del Departamento de Salud y Servicios Humanos (Department of Health and Human Services) de Michigan

<https://doi.org/10.56137/OPEN.000143>
información actualizada el 11.24

¿CUÁNTO?

10 mg son suficientes para cubrir el pelo de Abraham Lincoln en un penique.



1 cucharadita (5 ml)

cabe aproximadamente la misma cantidad que una tapa de soda o de botella de agua.



CONSEJOS DE SEGURIDAD

- Conozca su salud y tolerancia
- Tenga naloxone preparado
- Empiece poco a poco
- Evite mezclar bajadores
- Camine para ver cómo lo afecta
- Úselo con una persona de confianza y por turnos

CONSEJOS DE SEGURIDAD

TIENE MÁS PROBABILIDADES DE UNA SOBREDOSIS SI:

- Su tolerancia es baja
- Está enfermo, cansado o deshidratado
- Mezcla medicamentos, especialmente bajadores

SI CONSUME SOLO:

- Consuma donde lo puedan encontrar
- Pídale a alguien que lo monitoree
- Deje la puerta sin cerrar, si es seguro
- Llame a una línea directa de prevención de sobredosis

LÍNEA DE PREVENCIÓN DE SOBREDOSIS
DE MA: (800) 972-0590
NUNCA CONSUMA SOLO: 877-696-1996

DESCARGUE LA
APLICACIÓN BRAVE:



takeACTION 

Prevent Opioid Overdoses

TIRAS DE PRUEBA DE FENTANYL

PREPARAR • AGREGAR
AGUA • SUMERGIR

www.overdoseaction.org

OPEN

Prevention. Treatment. Recovery.

